Решение Совета Городского округа "Город Нарьян-Мар" от 09.12.2021 №271-р "О бюджете муниципального образования "Городской округ "Город Нарьян-Мар" на 2022 год и на плановый период 2023 и 2024 годов"

ПРОГНОЗ СОЦИАЛЬНО-ЭКОНОМИЧЕСКОГО РАЗВИТИЯ МУНИЦИПАЛЬНОГО ОБРАЗОВАНИЯ

ПОКАЗАТЕЛЬ	Ед. изм.	Отчет 2019г.	Отчет 2020г.	Оценка 2021г.	Прогноз 2022г.	Прогноз 2023г.	Прогноз 2024г.
Демографическая ситуация							
Среднегодовая численность постоянного населения	тыс. чел.	24,989	25,344	25,476	25,330	25,146	24,943
Естественный прирост (убыль)	тыс.чел.	0,159	0,123	0,076	0,047	0,032	0,007
Миграционный прирост (убыль) населения	тыс.чел.	0,165	0,262	-0,196	-0,219	-0,228	-0,217
Численность населения трудоспособного возраста	тыс.чел.	14,352	14,753	14,871	14,990	15,110	15,231
Труд							
Фонд оплаты труда работников предприятий, организаций расположенных на территории муниципального образования	млн ₽	13 131,2	14 239,4	15 290,6	16 378,2	17 518,4	18 713,4
Средне списочная численность работников (без внешних совместителей) всех предприятий и организаций	тыс.чел.	14,584	15,185	15,801	16,390	16,980	17,571
Среднемесячная номинальная начисленная заработная плата работников крупных и средних предприятий и НКО	₽	82 119,6	85 311,8	87 871,2	90 507,3	93 222,5	96 019,2
Уровень безработицы	%	1,5	2,3	1,9	1,8	1,9	1,9
Прожиточный минимум на душу населения	₽	20 453	21 757	22 219	23 108	24 032	24 993

ПРОГНОЗ СОЦИАЛЬНО-ЭКОНОМИЧЕСКОГО РАЗВИТИЯ МУНИЦИПАЛЬНОГО ОБРАЗОВАНИЯ

ПОКАЗАТЕЛЬ	Ед. изм.	Отчет 2019г.	Отчет 2020г.	Оценка 2021г.	Прогноз 2022г.	Прогноз 2023г.	Прогноз 2024г.
Предпринимательство							
Число субъектов малого и среднего предпринимательства	ед.	891	941	993	1008	1023	1038
• Индивидуальных предпринимателей	ед.	631	665	713	733	753	773
• Юридических лиц	ед.	260	276	280	275	270	265
Кол-во предпринимателей применяющих патентную систему налогообложения	ед.	102	74	79	82	84	86
Потребительский рынок							
Оборот розничной торговли	млн. руб.	2 681,4	2 878,0	3 001,8	3 121,8	3 246,7	3 376,6
Оборот общественного питания	млн. руб.	632,3	654,6	682,8	710,1	738,5	768,0
Индекс потребительских цен	%	104,1	103,4	104,3	104,0	104,0	104,0
Прочие показатели							
Общая площадь территории городского округа	га	4 512,8	4512,8	4512,8	4512,8	4512,8	4512,8
Площадь земельных участков, являющихся объектами налогообложения земельным налогом	кв.км	2,44	2,98	3,25	3,27	3,30	3,30
Общая протяженность автомобильных дорог общего пользования местного значения	км	41,1	43,5	49,1	49,1	49,1	49,1

ПАРАМЕТРЫ ГОРОДСКОГО БЮДЖЕТА

		план		
Показатель	2021	2022	2023	2024
Доходы млн ₽	908,6	914,7	963,2	810,7
в т.ч. налоговые и неналоговые	698,6	680,7	595,6	596,0
безвозмездные поступления	211,3	234,0	367,6	214,7
Расходы млн ₽	975,1	919,4	964,7	811,7
Дефицит млн ₽	- 66,4	- 4,7	- 1,5	- 1,0

СВЕДЕНИЯ О ПЛАНИРУЕМЫХ ОБЪЕМАХ МУНИЦИПАЛЬНОГО ДОЛГА

ПОКАЗАТЕЛЬ МЛН ₽	БЮДЖЕТ 2022г. план	БЮДЖЕТ 2023г. план	БЮДЖЕТ 2024г. план
Дефицит	-4,7	-1,5	-1,0
Привлечение кредитов	59,0	53,0	47,0
Погашение кредитов	65,0	59,0	53,0
Привлечение бюджетных кредитов	60,0	60,0	60,0
Погашение бюджетных кредитов	60,0	60,0	60,0

ПОКАЗАТЕЛЬ	Долг на 01.01.2022	Привлечение в 2022г. план	Погашение в 2022г. план	Долг 01.01.2023	Расходы на обслуживание долга	Долг на 01.01.2024	Долг на 01.01.2025
Кредиты кредитных организаций	65,0	59,0	65,0	59,0	5,36	53,0	47,0
Бюджетные кредиты от других бюджетов бюджетной системы РФ	-	60,0	60,0	0,0	0,04	-	-
Муниципальные ценные бумаги	-	-	-	-	-	-	-
Муниципальные гарантии	-	-	-	-	-	-	-

НАЛОГОВЫЕ И НЕНАЛОГОВЫЕ ДОХОДЫ

Показатель	2021	2022 (план)	2023 (план)	2024 (план)
Налоговые доходы млн ₽	656,2	648,5	563,0	563,0
Неналоговые доходы млн ₽	42,4	32,2	32,6	33,0
ВСЕГО:	**698,6**	**680,7**	**595,6**	**596,0**

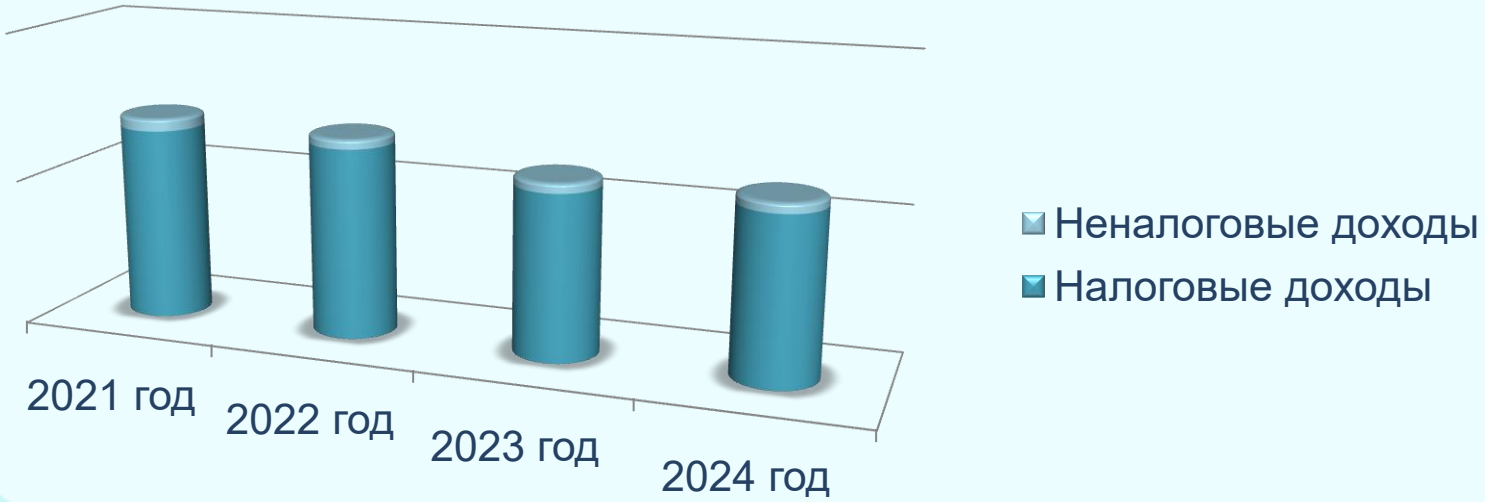

ДИНАМИКА ПОСТУПЛЕНИЙ НАЛОГОВЫХ ДОХОДОВ

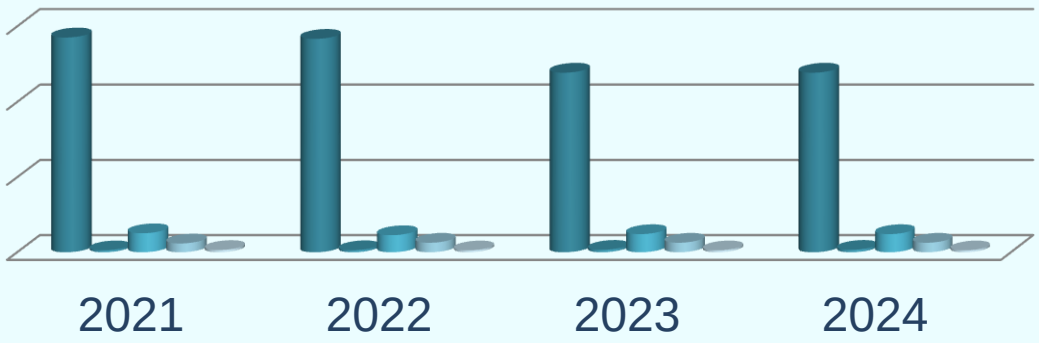

- НДФЛ
- Акцизы
- Налог на совокупный доход
- Налог на имущество
- Государственная пошлина

		план		
Показатель млн ₽	**2021**	**2022**	**2023**	**2024**
НДФЛ	**570,7**	**567,0**	**477,6**	**477,6**
Акцизы	**5,2**	**5,6**	**6,5**	**6,5**
Налог на совокупный доход	**50,7**	**45,5**	**48,4**	**48,4**
Налог на имущество	**23,5**	**25,4**	**25,5**	**25,5**
Гос. пошлина	**6,1**	**5,0**	**5,0**	**5,0**
ВСЕГО:	**656,2**	**648,5**	**563,0**	**563,0**

ДИНАМИКА ПОСТУПЛЕНИЙ НЕНАЛОГОВЫХ ДОХОДОВ

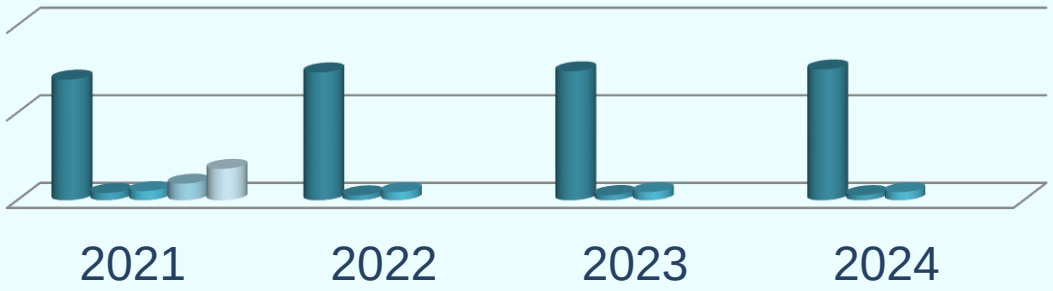

- Доходы от использования имущества
- Платежи при пользовании природными ресурсами
- Штрафы, санкции, возмещение ущерба
- Доходы от оказания платных услуг
- Доходы от продажи материальных и нематериальных активов

		план		
Показатель млн ₽	**2021**	**2022**	**2023**	**2024**
Доходы от использования имущества, находящегося в гос. и мун. собственности	**27,6**	**29,2**	**29,5**	**29,9**
Платежи при пользовании природными ресурсами	**1,7**	**1,1**	**1,2**	**1,2**
Доходы от оказания платных услуг	**3,8**	**-**	**-**	**-**
Доходы от продажи материальных и нематериальных активов	**7,2**	**-**	**-**	**-**
Штрафы, санкции, возмещение ущерба	**2,1**	**1,9**	**1,9**	**1,9**
ВСЕГО:	**42,4**	**32,2**	**32,6**	**33,0**

БЕЗВОЗМЕЗДНЫЕ ПОСТУПЛЕНИЯ

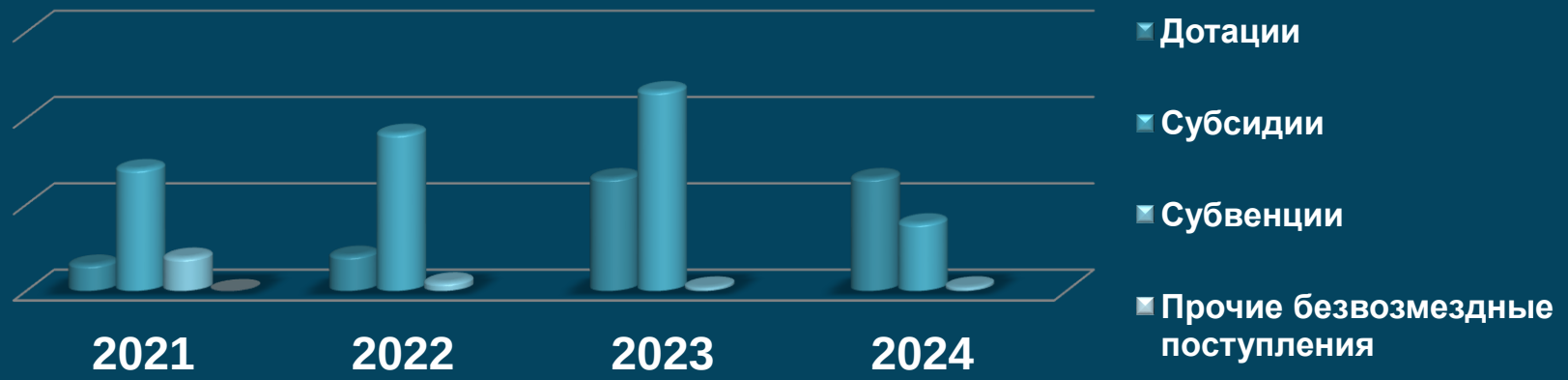

Показатель млн ₽	2021	2022	2023	2024
		план		
Дотации	30,9	41,2	131,1	131,1
Субсидии	141,5	182,5	231,8	78,7
Субвенции	38,9	10,3	4,7	4,9
Прочие безвозмездные поступления	0,1	-	-	-
Возврат остатков субсидий, субвенций и иных межбюджетных трансфертов	-1,4	-	-	-
ВСЕГО:	210,0	234,0	367,6	214,7

СВЕДЕНИЯ НА 2022 ГОД И ПЛАНОВЫЙ ПЕРИОД 2023-2024 ПОСТУПЛЕНИЯХ В БЮДЖЕТ ПО ВИДАМ ДОХОДОВ

ПОКАЗАТЕЛЬ ТЫС. ₽	Бюджет 2022г. план	Бюджет 2023г. план	Бюджет 2024г. план
НАЛОГОВЫЕ И НЕНАЛОГОВЫЕ ДОХОДЫ	**680 734,7**	**595 552,3**	**596 042,7**
Налог на доходы физических лиц	**567 013,5**	**477 558,6**	**477 558,6**
Акцизы по подакцизным товарам	**5 539,7**	**6 511,0**	**6 511,0**
Доходы от уплаты акцизов на дизельное топливо	2 546,7	3 014,5	3 014,5
Доходы от уплаты акцизов на моторные масла для дизельных и (или) карбюраторных (инжекторных) двигателей	14,4	16,8	16,8
Доходы от уплаты акцизов на автомобильный бензин	3 341,4	3 942,5	3 942,5
Доходы от уплаты акцизов на прямогонный бензин	- 362,8	-462,8	-462,8
Налог на совокупный доход	**45 509,5**	**48 418,7**	**48 418,7**
Налог, взимаемый в связи с применением упрощенной системы налогообложения	40 459,5	43 368,7	43 368,7
Налог, взимаемый с налогоплательщиков, выбравших в качестве объекта налогообложения доходы	*32 286,7*	*34 608,2*	*34 608,2*
Налог, взимаемый с налогоплательщиков, выбравших в качестве объекта налогообложения доходы, уменьшенные на величину расходов	*8 172,8*	*8 760,5*	*8 760,5*
Единый сельскохозяйственный налог	3 000,0	3 000,0	3 000,0
Налог, взимаемый в связи с применением патентной системы налогообложения	2 050,0	2 050,0	2 050,0

СВЕДЕНИЯ НА 2022 ГОД И ПЛАНОВЫЙ ПЕРИОД 2023-2024 ПОСТУПЛЕНИЯХ В БЮДЖЕТ ПО ВИДАМ ДОХОДОВ

ПОКАЗАТЕЛЬ ТЫС. ₽	Бюджет 2022г. план	Бюджет 2023г. план	Бюджет 2024г. план
Налог на имущество	**25 397,2**	**25 473,0**	**25 473,0**
Налог на имущество физических лиц	8 097,2	8 173,0	8 173,0
Земельный налог	17 300,0	17 300,0	17 300,0
Государственная пошлина	**5 015,0**	**5 015,0**	**5 015,0**
Доходы от использования имущества, находящегося в государственной и муниципальной собственности	**29 238,1**	**29 485,4**	**29 906,9**
Доходы, получаемые в виде арендной либо иной платы за передачу в возмездное пользование государственного и муниципального имущества	15 620,5	16 107,8	16 614,5
Прочие поступления от использования имущества, находящегося в государственной и муниципальной собственности	13 617,6	13 377,6	13 292,4
Платежи при пользовании природными ресурсами	**1 140,8**	**1 209,7**	**1 278,6**
Плата за негативное воздействие на окружающую среду	1 140,8	1 209,7	1 278,6
Штрафы, санкции, возмещение ущерба	**1 880,9**	**1880,9**	**1880,9**

СВЕДЕНИЯ НА 2022 ГОД И ПЛАНОВЫЙ ПЕРИОД 2023-2024 ПОСТУПЛЕНИЯХ В БЮДЖЕТ ПО ВИДАМ ДОХОДОВ

ПОКАЗАТЕЛЬ ТЫС. ₽	Бюджет 2022г. план	Бюджет 2023г. план	Бюджет 2024г. план
БЕЗВОЗМЕЗДНЫЕ ПОСТУПЛЕНИЯ	**233 974,3**	**367 653,0**	**214 651,3**
Дотации на выравнивание бюджетной обеспеченности	**41 178,9**	**131 101,1**	**131 101,1**
Субсидии бюджетам бюджетной системы РФ (межбюджетные субсидии)	**182 509,5**	**231 817,6**	**78 652,3**
Субсидии бюджетам на софинансирование капитальных вложений в объекты муниципальной собственности	66 846,5	155 975,2	0,0
Субсидии бюджетам на реализацию мероприятий по обеспечению жильем молодых семей	15 106,4	15 336,6	15 950,1
Субсидии бюджетам на реализацию программ формирования современной городской среды	11 764,4	11 764,4	13 071,6
Прочие субсидии	88 792,2	48 741,4	49 630,6
Субвенции бюджетам бюджетной системы Российской Федерации	**10 285,9**	**4 734,3**	**4 897,9**
Субвенции местным бюджетам на выполнение передаваемых полномочий субъектов РФ	10 050,8	4 707,9	4 871,5
Субвенции бюджетам на осуществление полномочий по составлению (изменению) списков кандидатов в присяжные заседатели федеральных судов общей юрисдикции в РФ	235,1	26,4	26,4
ВСЕГО ДОХОДОВ:	**914 709,0**	**963 205,3**	**810 694,0**

СТРУКТУРА РАСХОДОВ ГОРОДСКОГО БЮДЖЕТА

2022 год: Всего расходов 919,4 млн ₽

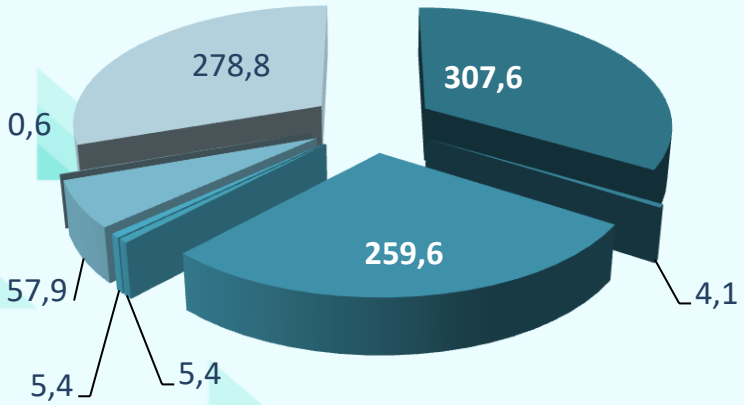

- ЖКХ
- Нац. безопасность и правоохранительная деятельность
- Общегосударственные вопросы
- Обслуживание государственного и муниципального долга
- Образование
- Социальная политика
- Средства массовой информации
- Национ. экономика
- Условно утвержденные расходы

2023 год: Всего расходов 964,7 млн ₽

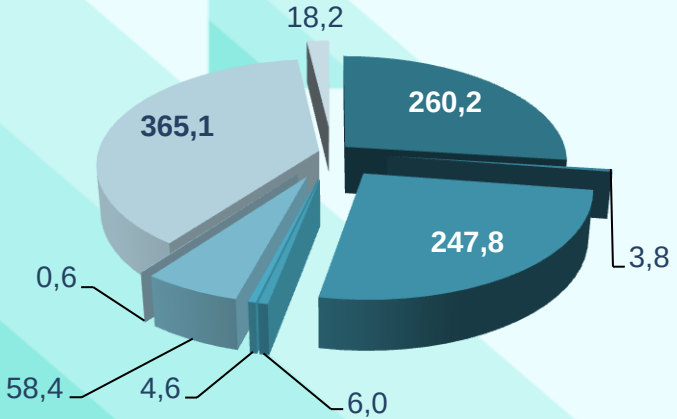

2024 год: Всего расходов 811,7 млн ₽

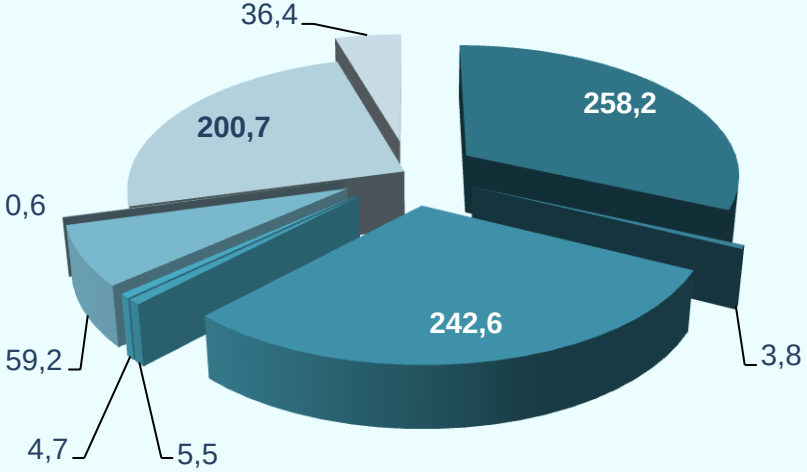

СВЕДЕНИЯ О ПЛАНИРУЕМЫХ НА 2022 ГОД И ПЛАНОВЫЙ ПЕРИОД 2023-2024 ГОДОВ ПО РАЗДЕЛАМ ПОДРАЗДЕЛАМ КЛАССИФИКАЦИИ РАСХОДОВ

ПОКАЗАТЕЛЬ ТЫС. ₽	Рз	Пр	Бюджет 2022г. план	Бюджет 2023г. план	Бюджет 2024г. план
ВСЕГО РАСХОДОВ:			**919 434,6**	**964 712,5**	**811 710,8**
ОБЩЕГОСУДАРСТВЕННЫЕ ВОПРОСЫ	**01**		**259 641,3**	**247 825,1**	**242 653,0**
Функционирование высшего должностного лица субъекта Российской Федерации и муниципального образования	01	02	7 792,4	5 354,1	5 414,1
Функционирование законодательных (представительных) органов государственной власти и представительных органов муниципальных образований	01	03	32 803,2	31 410,4	31 410,4
Функционирование Правительства Российской Федерации, высших исполнительных органов государственной власти субъектов Российской Федерации, местных администраций	01	04	153 572,8	150 173,2	149 455,6
Судебная система	01	05	235,1	26,4	26,4
Обеспечение деятельности финансовых, налоговых и таможенных органов и органов финансового (финансово-бюджетного) надзора	01	06	40 488,1	39 726,2	39 726,2
Международные отношения и международное сотрудничество	01	08	465,5	465,5	465,5
Резервные фонды	01	11	6 827,4	1 966,6	1 687,1
Другие общегосударственные вопросы	01	13	17 456,8	18 702,7	14 467,7

СВЕДЕНИЯ О ПЛАНИРУЕМЫХ НА 2022 ГОД И ПЛАНОВЫЙ ПЕРИОД 2023-2024 ГОДОВ ПО РАЗДЕЛАМ ПОДРАЗДЕЛАМ КЛАССИФИКАЦИИ РАСХОДОВ

ПОКАЗАТЕЛЬ ТЫС. ₽	Рз	Пр	Бюджет 2022г. план	Бюджет 2023г. план	Бюджет 2024г. план
НАЦИОНАЛЬНАЯ БЕЗОПАСНОСТЬ И ПРАВООХРАНИТЕЛЬНАЯ ДЕЯТЕЛЬНОСТЬ	**03**		**4 159,6**	**3 784,0**	**3784,0**
Гражданская оборона	03	09	484,9	484,9	484,9
Защита населения и территории от чрезвычайных ситуаций природного и техногенного характера, пожарная безопасность	03	10	3 165,4	2 789,4	2 789,4
Другие вопросы в области национальной безопасности и правоохранительной деятельности	03	14	509,3	509,7	509,7
НАЦИОНАЛЬНАЯ ЭКОНОМИКА	**04**		**278 775,3**	**365 101,4**	**200 700,8**
Транспорт	04	08	52 391,3	53 755,6	55 905,9
Дорожное хозяйство (дорожные фонды)	04	09	222 341,3	307 303,1	140 752,2
Другие вопросы в области национальной экономики	04	12	4 042,7	4 042,7	4 042,7
ЖИЛИЩНО-КОММУНАЛЬНОЕ ХОЗЯЙСТВО	**05**		**307 590,8**	**260 201,5**	**258 206,3**
Коммунальное хозяйство	05	02	67 288,7	34 490,9	33 915,6
Благоустройство	05	03	76 789,6	78 473,8	80 738,1
Другие вопросы в области жилищно-коммунального хозяйства	05	05	163 512,5	147 236,8	143 552,6

СВЕДЕНИЯ О ПЛАНИРУЕМЫХ НА 2022 ГОД И ПЛАНОВЫЙ ПЕРИОД 2023-2024 ГОДОВ ПО РАЗДЕЛАМ ПОДРАЗДЕЛАМ КЛАССИФИКАЦИИ РАСХОДОВ

ПОКАЗАТЕЛЬ ТЫС. ₽	Рз	Пр	Бюджет 2022г. план	Бюджет 2023г. план	Бюджет 2024г. план
ОБРАЗОВАНИЕ	**07**		**5 377,6**	**4 604,3**	**4 696,4**
Профессиональная подготовка, переподготовка и повышение квалификации	07	05	900,5	252,5	254,6
Молодежная политика	07	07	1 018,0	1 018,0	1 018,0
Другие вопросы в области образования	07	09	3 459,1	3 333,8	3 423,8
СОЦИАЛЬНАЯ ПОЛИТИКА	**10**		**57 926,5**	**58 391,5**	**59 162,6**
Пенсионное обеспечение	10	01	36 726,1	36 655,5	36 655,5
Социальное обеспечение населения	10	03	5 444,8	5 743,1	5 881,7
Охрана семьи и детства	10	04	15 573,7	15 811,0	16 443,5
Другие вопросы в области социальной политики	10	06	181,9	181,9	181,9
СРЕДСТВА МАССОВОЙ ИНФОРМАЦИИ	**12**		**567,0**	**567,0**	**567,0**
Периодическая печать и издательства	**12**	**02**	567,0	567,0	567,0
ОБСЛУЖИВАНИЕ ГОСУДАРСТВЕННОГО И МУНИЦИПАЛЬНОГО ДОЛГА	**13**		**5 396,5**	**6 033,7**	**5 532,7**
Обслуживание государственного внутреннего и муниципального долга	13	01	5 396,5	6 033,7	5 532,7
Условно утвержденные расходы			**-**	**18 204,0**	**36 408,0**

МУНИЦИПАЛЬНЫЕ ПРОГРАММЫ

№ п/п	Наименование млн ₽	План на 2022 год	Доля расходов в %	План на 2023 год	План на 2024 год
1.	МП "Повышение эффективности реализации молодежной политики в муниципальном образовании "Городской округ "Город Нарьян-Мар"	1,0	0,1	1,0	1,0
2.	МП "Совершенствование и развитие муниципального управления в муниципальном образовании "Городской округ "Город Нарьян-Мар"	354,5	41,2	351,3	342,2
3.	МП "Развитие предпринимательства в муниципальном образовании "Городской округ "Город Нарьян-Мар"	3,6	0,4	3,6	3,6
4.	МП "Развитие институтов гражданского общества в муниципальном образовании "Городской округ "Город Нарьян-Мар"	1,9	0,2	1,9	1,9
5.	МП "Повышение уровня жизнеобеспечения и безопасности жизнедеятельности населения муниципального образования "Городской округ "Город Нарьян-Мар"	395,0	45,9	434,4	270,0
6.	МП "Формирование комфортной городской среды в муниципальном образовании "Городской округ "Город Нарьян-Мар"	62,2	7,2	62,2	64,5
7.	МП "Поддержка отдельных категорий граждан муниципального образования "Городской округ "Город Нарьян-Мар"	42,1	5,0	42,3	42,5
	ВСЕГО ПРОГРАММНЫЕ РАСХОДЫ:	860,3	100,00 %	896,7	725,7

Повышение уровня жизнеобеспечения и безопасности жизнедеятельности населения муниципального образования "Городской округ "Город Нарьян-Мар"

Цели муниципальной программы	Развитие условий жизнеобеспечения и безопасности жизнедеятельности населения муниципального образования
Задачи муниципальной программы	✓ организация сноса жилищного фонда, непригодного для проживания, и аварийных сооружений; ✓ обеспечение доступными жилищно-коммунальными и бытовыми услугами населения города; ✓ осуществление мероприятий по защите населения и территории муниципального образования "Городской округ "Город Нарьян-Мар" от чрезвычайных ситуаций природного и техногенного характера, включая поддержку в состоянии постоянной готовности к использованию систем оповещения населения об опасности; ✓ создание условий для повышения эффективности и надежности теплоснабжения, водоснабжения, водоотведения и очистки сточных вод; ✓ организация работ по содержанию объектов благоустройства, расположенных на территории города; ✓ создание условий для привлечения молодыми семьями собственных средств, дополнительных финансовых средств банков и других организаций, предоставляющих кредиты и займы для приобретения (строительства) жилья или строительства индивидуального жилого дома, в том числе, ипотечные жилищные кредиты; ✓ предоставление компенсационных выплат гражданам на оплату части процентов за пользование кредитами на приобретение (строительство) жилья; ✓ создание условий для переселения граждан из непригодного для проживания жилищного фонда
Ожидаемые результаты реализации муниципальной программы	✓ увеличение площади снесенного жилищного фонда, непригодного для проживания; ✓ снижение риска возникновения чрезвычайных ситуаций для населения; ✓ повышение пожарной безопасности на территории МО "Городской округ "Город Нарьян-Мар"; ✓ повышение уровня информирования населения о мерах безопасности при возникновении чрезвычайных ситуаций любого характера, в том числе террористической и экстремистской направленности; ✓ отсутствие аварий в отчетный период, возникших на сетях тепло-, водоснабжения и водоотведения; ✓ повышение уровня обеспеченности жильем молодых семей и иных категорий граждан; ✓ обеспечение деятельности МКУ "Чистый город".

Целевые показатели муниципальной программы

Наименование	Единица измерения	Значения целевых показателей						
		Базовый 2018 год	2019 год	2020 год	2021 год	2022 год	2023 год	2024 год
Муниципальная программа "Повышение уровня жизнеобеспечения и безопасности жизнедеятельности населения муниципального образования "Городской округ "Город Нарьян-Мар"								
Площадь снесенного жилищного фонда, признанного непригодным для проживания	кв. м	2 659,0	12 387,7	605,5	2 548,8	0	0	0
Количество предписаний контролирующих надзорных органов при осуществлении мероприятий по защите населения и территории муниципального образования "Городской округ "Город Нарьян-Мар" от чрезвычайных ситуаций природного и техногенного характера	ед.	1	0	0	0	0	0	0
Степень технической готовности объекта - автоматизированной системы централизованного оповещения населения об угрозах возникновения чрезвычайных ситуаций природного и техногенного характера в мирное и военное время, интегрированной к окружной системе оповещения на территории муниципального образования "Городской округ "Город Нарьян-Мар"	шт.	0	3	0	0	0	0	0
Количество аварий на сетях ресурсоснабжающих организаций, подготовленных к эксплуатации в осенне-зимних условиях в рамках муниципальной программы	ед.	0	0	0	0	0	0	0
Количество молодых семей, получивших свидетельство о праве на получение социальной выплаты на приобретение (строительство) жилого помещения	семей	0	5	13	5	7	5	0
Количество граждан, являющихся заемщиками ипотечных кредитов, получающих компенсационные выплаты на приобретение (строительство) жилья	чел.	16	15	14	10	5	3	3
Количество семей, улучшивших жилищные условия за счет предоставления гражданам компенсационных выплат	семей	0	48	24	10	0	0	0
Доля средств, фактически использованных на обеспечение деятельности МКУ "Чистый город", к общему объему средств, предусмотренных на обеспечение деятельности МКУ "Чистый город"	%	0	0	0	Не менее 95	Не менее 95	Не менее 95	Не менее 95

Целевые показатели муниципальной программы

Наименование	Единица измерения	Значения целевых показателей						
		Базовый 2018 год	2019 год	2020 год	2021 год	2022 год	2023 год	2024 год
Подпрограмма 1 "Организация благоприятных и безопасных условий для проживания граждан"								
Количество снесенных домов, признанных непригодными для проживания	домов	12	15	1	5	0	0	0
Доля обеспечения граждан доступными жилищно-коммунальными и бытовыми услугами	%	100	100	100	100	100	100	100
Подпрограмма 2 "Обеспечение безопасности жизнедеятельности населения городского округа "Город Нарьян-Мар"								
Степень технической готовности объекта - автоматизированной системы централизованного оповещения населения об угрозах возникновения чрезвычайных ситуаций природного и техногенного характера в мирное и военное время, интегрированной к окружной системе оповещения на территории муниципального образования "Городской округ "Город Нарьян-Мар"	шт.	0	3	0	0	0	0	0
Доля капитально отремонтированных пожарных водоемов на территории муниципального образования "Городской округ "Город Нарьян-Мар" от плановых мероприятий	%	0	12,5	25	0	0	0	0
Количество предписаний со стороны контролирующих надзорных органов по содержанию пожарных водоемов	ед.	0	0	0	0	0	0	0
Доля обеспеченности резерва материально-технических средств, используемых в целях гражданской обороны, защиты населения и территории МО "Городской округ "Город Нарьян-Мар" от чрезвычайных ситуаций	%	0	18	36	64	82	100	100

Целевые показатели муниципальной программы

Наименование	Единица измерения	Значения целевых показателей						
		Базовый 2018 год	2019 год	2020 год	2021 год	2022 год	2023 год	2024 год
Подпрограмма 3 "Обеспечение безопасности эксплуатации автомобильных дорог местного значения и доступности общественных транспортных услуг"								
Доля протяженности автомобильных дорог общего пользования, отвечающих нормативным требованиям, в общей протяженности автомобильных дорог общего пользования местного значения	%	17,9	18,1	13,1	24,5	24,5	24,5	24,5
Общая площадь междворовых проездов, расположенных на территории муниципального образования, техническое состояние которых улучшено в рамках подпрограммы	м. кв	0	582,0	1 394,7	0	0	0	0
Доля доступности общественного транспорта на территории муниципального образования	%	100	100	100	100	100	100	100
Подпрограмма 4 "Обеспечение предоставления качественных услуг потребителям в сфере жилищно-коммунального хозяйства и степени устойчивости и надежности функционирования коммунальных систем на территории муниципального образования"								
Количество аварий на сетях ресурсоснабжающих организаций, подготовленных к эксплуатации в осенне-зимних условиях в рамках муниципальной программы	ед.	0	0	0	0	0	0	0
Наличие паспорта готовности муниципального образования к прохождению осенне-зимнего периода	да/ нет	да	да	да	да	да	да	да

Целевые показатели муниципальной программы

Наименование	Единица измерения	Значения целевых показателей						
		Базовый 2018 год	2019 год	2020 год	2021 год	2022 год	2023 год	2024 год
Подпрограмма 5 "Обеспечение комфортных условий проживания на территории муниципального образования "Городской округ "Город Нарьян-Мар"								
Отсутствие неустраненных предписаний контролирующих организаций по качеству санитарного содержания муниципальных объектов благоустройства	ед.	0	0	0	0	0	0	0
Подпрограмма 6 "Создание дополнительных условий для обеспечения жилищных прав граждан, проживающих в МО "Городской округ "Город Нарьян-Мар"								
Количество молодых семей, получивших свидетельство о праве на получение социальной выплаты на приобретение (строительство) жилого помещения	семей	0	5	13	5	7	5	0
Количество граждан, являющихся заемщиками ипотечных кредитов, получающих компенсационные выплаты на приобретение (строительство) жилья	чел.	16	15	14	10	5	3	3
Количество семей, улучшивших жилищные условия за счет предоставления гражданам компенсационных выплат	чел.	0	48	24	10	0	0	0

ПОВЫШЕНИЕ УРОВНЯ ЖИЗНЕОБЕСПЕЧЕНИЯ И БЕЗОПАСНОСТИ ЖИЗНЕДЕЯТЕЛЬНОСТИ НАСЕЛЕНИЯ МУНИЦИПАЛЬНОГО ОБРАЗОВАНИЯ "ГОРОДСКОЙ ОКРУГ "ГОРОД НАРЬЯН-МАР"

2022 год 395,0 млн ₽	2023 год 434,4 млн ₽	2024 год 270,0 млн ₽
Организация благоприятных и безопасных условий для проживания граждан		
67,1	34,5	33,9
Обеспечение безопасности жизнедеятельности населения города		
4,1	3,8	3,8
Обеспечение безопасности эксплуатации автомобильных дорог местного значения и доступности общественных транспортных услуг		
274,9	361,2	196,8
Обеспечение предоставления качественных услуг потребителям в сфере ЖКХ, степени устойчивости и надежности функционирования коммунальных систем		
10,9	-	-
Обеспечение комфортных условий проживания на территории муниципального образования		
17,2	19,0	19,0
Создание дополнительных условий для обеспечения жилищных прав граждан		
20,8	15,9	16,5

Обеспечение безопасности эксплуатации автомобильных дорог местного значения и доступности общественных транспортных услуг

2022 год	2023 год	2024 год
274,9 млн ₽	361,2 млн ₽	196,8 млн ₽

Обеспечение доступности автомобильного транспорта общего пользования для населения		
52,4	53,7	55,9
Обеспечение условий для приведения улично-дорожной сети и транспортной инфраструктуры города в соответствии со стандартами качества и требованиями безопасной эксплуатации		
10,6	9,0	-
Обеспечение деятельности подведомственных казенных учреждений		
144,4	140,9	140,9
Региональный проект Ненецкого автономного округа "Региональная и местная дорожная сеть"		
67,5	157,6	-

Организация благоприятных и безопасных условий для проживания граждан

2022 год	2023 год	2024 год
67,1 млн ₽	34,5 млн ₽	33,9 млн ₽
Проведение мероприятий по сносу домов		
10,7	-	-
Повышение качества содержания жилищного фонда		
6,8	6,3	5,8
Обеспечение населения города Нарьян-Мара доступными жилищно-коммунальными и бытовыми услугами		
28,9	28,2	28,1
Участие в организации деятельности по сбору (в том числе раздельному сбору), транспортированию, обработке, утилизации, обезвреживанию, захоронению твердых коммунальных отходов		
20,7	-	-

Обеспечение комфортных условий проживания на территории муниципального образования

2022 год	2023 год	2024 год
17,2 млн ₽	19,0 млн ₽	19,0 млн ₽

- **Организация освещения улиц**
- **Уборка территории**
- **Организация мероприятий**
- **Организация и содержание мест захоронения**
- **Содержание контейнерных площадок**
- **Выполнение работ по озеленению**

Обеспечение безопасности жизнедеятельности населения

2022 год	2023 год	2024 год
4,1 млн ₽	3,8 млн ₽	3,8 млн ₽

- **Мероприятия в сфере обеспечения общественного порядка, профилактика терроризма, экстремизма**
- **Обеспечение противопаводковых мероприятий**
- **Мероприятия по предупреждению и ликвидации чрезвычайных ситуаций**
- **Обеспечение пожарной безопасности**

Обеспечение предоставления качественных услуг потребителям в сфере ЖКХ, степени устойчивости и надежности функционирования коммунальных систем

2022 год 10,9 млн ₽

Подготовка объектов коммунальной инфраструктуры к осенне-зимнему периоду

Создание дополнительных условий для обеспечения жилищных прав граждан, проживающих в муниципальном образовании

2022 год	2023 год	2024 год
20,8 млн ₽	15,9 млн ₽	16,5 млн ₽

Обеспечение жильем молодых семей		
15,6	15,8	16,5
Компенсационные выплаты гражданам, являющимся заемщиками ипотечных кредитов на приобретение (строительство) жилья		
0,1	0,1	-
Создание дополнительных условий для расселения граждан из жилых помещений в домах, признанных аварийными		
5,1	-	-

ФОРМИРОВАНИЕ КОМФОРТНОЙ ГОРОДСКОЙ СРЕДЫ В МУНИЦИПАЛЬНОМ ОБРАЗОВАНИИ "ГОРОДСКОЙ ОКРУГ "ГОРОД НАРЬЯН-МАР

Цели муниципальной программы

Создание благоприятных условий для системного повышения качества и комфорта городской среды на территории муниципального образования "Городской округ "Город Нарьян-Мар" и организации мероприятий массового отдыха жителей муниципального образования "Городской округ "Город Нарьян-Мар"

Задачи муниципальной программы

- ✓ Обеспечение формирования единых подходов и ключевых приоритетов формирования комфортной городской среды на территории муниципального образования "Городской округ "Город Нарьян-Мар".
- ✓ Обеспечение проведения мероприятий по благоустройству территории муниципального образования в соответствии с принятыми правилами благоустройства.
- ✓ Обеспечение вовлечения граждан, организаций в реализацию мероприятий по благоустройству территории муниципального образования

Ожидаемые результаты реализации муниципальной программы

- ✓ увеличение количества обустроенных дворовых территорий до 36 ед.;
- ✓ увеличение количества обустроенных общественных территорий до 11 ед.;
- ✓ увеличение количества обустроенных мест массового отдыха (городских парков) до 2 ед.

Целевые показатели муниципальной программы

Наименование	Единица измерения	Значения целевых показателей						
		Базовый 2018 год	2019 год	2020 год	2021 год	2022 год	2023 год	2024 год
Количество благоустроенных дворовых территорий на территории муниципального образования за период реализации указанной МП	шт.	1	1	2	4	36	36	36
Количество благоустроенных общественных территорий на территории муниципального образования за период реализации указанной МП	шт.	3	7	11	11	11	11	11
Количество парков, обустроенных на территории муниципального образования за период реализации указанной МП	ед.	0	2	2	2	2	2	2
Подпрограмма 1 "Формирование комфортной городской среды (благоустройство дворовых и общественных территорий)"								
Площадь благоустроенных дворовых территорий	кв. м	4 674	0	0	0	44 781	89 562	134343
Площадь благоустроенных общественных территорий	кв. м	5 412	5 615,36	3 940	7 420	0	0	0
Доля благоустроенных дворовых территорий от общего количества дворовых территорий, подлежащих благоустройству	%	100	0	0	0	100	100	100
Подпрограмма "Формирование комфортной городской среды (благоустройство парков)"								
Количество реализованных проектов по благоустройству парков	ед.	0	2	2	2	2	2	2

ФОРМИРОВАНИЕ КОМФОРТНОЙ ГОРОДСКОЙ СРЕДЫ В МУНИЦИПАЛЬНОМ ОБРАЗОВАНИИ "ГОРОДСКОЙ ОКРУГ "ГОРОД НАРЬЯН-МАР

2022 год
62,2 млн ₽

2023 год
62,2 млн ₽

2024 год
64,5 млн ₽

Проекты 2022 год



Обустройство рекреационной зоны в районе метеостанции
9,9 млн ₽



Благоустройство территории в районе ул. Рыбников, д.6Б, 3Б
35,6 млн ₽

Автомобильная стоянка в районе парка Юбилейный по ул. Рыбников
16,7 млн ₽

Проекты 2023 год

Обустройство прогулочной зоны в микрорайоне Сахалин
7,6 млн ₽

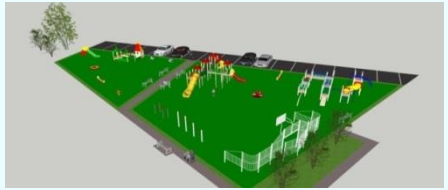

Благоустройство общественной территории в районе МКД № 34 по ул. Первомайской, №3и №5 по ул. им. В.И. Ленина 34,9 млн ₽

Автомобильная стоянки в районе МКД 8 по пр. им. Капитана Матросова
19,7 млн ₽

СОВЕРШЕНСТВОВАНИЕ И РАЗВИТИЕ МУНИЦИПАЛЬНОГО УПРАВЛЕНИЯ В МУНИЦИПАЛЬНОМ ОБРАЗОВАНИИ "ГОРОДСКОЙ ОКРУГ "ГОРОД НАРЬЯН-МАР"

Цели муниципальной программы	✓ Повышение качества и развитие муниципального управления в муниципальном образовании "Городской округ "Город Нарьян-Мар", повышение эффективности качества управления муниципальными финансами и имуществом. ✓ Формирование открытого информационного пространства о деятельности органа местного самоуправления
Задачи муниципальной программы	✓ Повышение качества и развитие муниципального управления в муниципальном образовании "Городской округ "Город Нарьян-Мар", повышение эффективности качества управления муниципальными финансами и имуществом. ✓ Формирование открытого информационного пространства о деятельности органа местного самоуправления
Ожидаемые результаты реализации муниципальной программы	✓ Повысить качество и развитие муниципального управления в муниципальном образовании "Городской округ "Город Нарьян-Мар", повысить эффективность качества управления муниципальными финансами и имуществом. ✓ Обеспечить права граждан на доступ к информации о деятельности органа местного самоуправления, а также гласность и открытость деятельности органа местного самоуправления в вопросах общественно значимой информации, имеющейся в распоряжении органа местного самоуправления (с учетом ограничений, установленных законом Российской Федерации)

Целевые показатели муниципальной программы

Наименование	Единица измерения	Значения целевых показателей						
		Базовый 2017 год	2019 год	2020 год	2021 год	2022 год	2023 год	2024 год
Муниципальная программа "Совершенствование и развитие муниципального управления в муниципальном образовании "Городской округ "Город Нарьян-Мар"								
Исполнение бюджетных обязательств муниципального образования "Городской округ "Город Нарьян-Мар"	Процент	90	Не менее 95	-	-	-	-	-
Количество обоснованных жалоб по оказанию муниципальных услуг	Ед.	3	2	-	-	-	-	-
Доля средств, фактически использованных на материально-техническое обеспечение Администрации, к общему объему средств, предусмотренных на материально-техническое обеспечение Администрации	Процент	70	Не менее 95	-	-	-	-	-
Доля численности населения, которое приняло участие в опросах населения по вопросам местного значения, к общей численности населения, принявшего участие в опросах, проведенных на официальном сайте Администрации МО "Городской округ "Город Нарьян-Мар"	Процент	79	80	80	80	81	82	82
Доля объектов недвижимого имущества, вовлеченного в экономический оборот, по отношению к общему числу объектов, учтенных в реестре объектов муниципальной собственности МО "Городской округ "Город Нарьян-Мар"	Процент	98	98	-	-	-	-	-

Целевые показатели муниципальной программы

Наименование	Единица измерения	Значения целевых показателей						
		Базовый 2017 год	2019 год	2020 год	2021 год	2022 год	2023 год	2024 год
Исполнение бюджетных обязательств муниципального образования "Городской округ "Город Нарьян-Мар" по Программе	Процент	0	0	Не менее 95	Не менее 95	Не менее 95	Не менее 95	Не менее 95
Подпрограмма 1 "Осуществление деятельности Администрации МО "Городской округ "Город Нарьян-Мар" в рамках собственных и переданных государственных полномочий"								
Исполнение бюджетных обязательств органа местного самоуправления	Процент	90	Не менее 95	-	-	-	-	-
Доля муниципальных служащих Администрации города Нарьян-Мара, прошедших переподготовку и повышение квалификации, от общего числа муниципальных служащих	Процент	100	100	-	-	-	-	-
Доля муниципальных служащих Администрации города Нарьян-Мара, прошедших переподготовку, повышение квалификации, иные обучающие мероприятия, от общего количества муниципальных служащих	Процент	0	0	50	Не менее 25	Не менее 25	Не менее 25	Не менее 25
Доля исполненных запросов в рамках предоставления муниципальной услуги, исполненных в установленные законодательством сроки, от общего числа поступивших в муниципальный архив запросов в рамках предоставления муниципальной услуги	Процент	100	100	100	100	100	100	100

Целевые показатели муниципальной программы

Наименование	Единица измерения	Значения целевых показателей						
		Базовый 2017 год	2019 год	2020 год	2021 год	2022 год	2023 год	2024 год
Количество обоснованных жалоб по оказанию муниципальных услуг	Ед.	3	2	1	1	1	1	1
Количество проведенных праздничных и официальных мероприятий	Ед.	20	20	10	25	25	25	25
Доля проектов нормативных правовых актов, прошедших антикоррупционную экспертизу, от общего числа проектов нормативных правовых актов, подлежащих антикоррупционной экспертизе	Процент	100	100	100	100	100	100	100
Подпрограмма 2 "Обеспечение деятельности Администрации МО "Городской округ "Город Нарьян-Мар"								
Доля средств, фактически использованных на материально-техническое обеспечение Администрации МО "Городской округ "Город Нарьян-Мар", к общему объему средств, предусмотренных на материально-техническое обеспечение Администрации МО "Городской округ "Город Нарьян-Мар"	Процент	70	95	Не менее 95	Не менее 95	Не менее 95	Не менее 95	Не менее 95
Доля средств, фактически использованных на обеспечение деятельности МКУ "УГХ г. Нарьян-Мара", к общему объему средств, предусмотренных на обеспечение деятельности МКУ "УГХ г. Нарьян-Мара"	Процент	0	0	Не менее 95	Не менее 95	Не менее 95	Не менее 95	Не менее 95

Целевые показатели муниципальной программы

Наименование	Единица измерения	Значения целевых показателей						
		Базовый 2017 год	2019 год	2020 год	2021 год	2022 год	2023 год	2024 год
Количество проведенных опросов	Ед.	15	15	20	20	25	25	25
Количество телевизионных эфиров	Ед.	30	30	20	35	40	40	40
Подпрограмма 3 "Управление муниципальными финансами МО "Городской округ "Город Нарьян-Мар"								
Исполнение городского бюджета по налоговым и неналоговым доходам к утвержденным плановым показателям	Процент	93	Не менее 95	Не менее 95	Не менее 95	Не менее 95	Не менее 95	Не менее 95
Исполнение бюджетных обязательств муниципального образования "Городской округ "Город Нарьян-Мар"	Процент	90	Не менее 95	-	-	-	-	-
Исполнение расходов городского бюджета без учета субвенций, субсидий, межбюджетных трансфертов из окружного бюджета к утвержденным плановым показателям	Процент	0	0	Не менее 95	Не менее 95	Не менее 95	Не менее 95	Не менее 95
Доля просроченной кредиторской задолженности городского бюджета по первоочередным направлениям расходов, определенных решением о бюджете, к общему объему кредиторской задолженности городского бюджета	Процент	0	0	0	0	0	0	0

Целевые показатели муниципальной программы

Наименование	Единица измерения	Значения целевых показателей						
		Базовый 2017 год	2019 год	2020 год	2021 год	2022 год	2023 год	2024 год
Отношение объема муниципального долга к доходам городского бюджета без учета безвозмездных поступлений на конец отчетного периода	Процент	10	Не более 25	Не более 25	Не более 25	Не более 25	Не более 25	Не более 25
Доля главных администраторов средств городского бюджета, имеющих уровень качества финансового менеджмента по рейтинговой оценке, равной или выше значения "хорошо"	Процент	60	75	75	75	75	75	75
Доля размещенной в сети Интернет информации в общем объеме обязательной к размещению информации в соответствии с нормативными правовыми актами РФ, муниципального образования	Процент	100	100	100	100	100	100	100
Подпрограмма 4 "Управление и распоряжение муниципальным имуществом МО "Городской округ "Город Нарьян-Мар"								
Доля объектов недвижимого имущества, вовлеченного в экономический оборот, по отношению к общему числу объектов, учтенных в реестре объектов муниципальной собственности	Процент	98	98	99	0	0	0	0
Доля исполнения плановых назначений по доходам от сдачи в аренду муниципального имущества	Процент	100	100	100	100	100	100	100
Доля исполнения плановых мероприятий по проверкам муниципальных предприятий и муниципальных учреждений на предмет учета муниципального имущества	Процент	100	100	100	100	100	100	100

СОВЕРШЕНСТВОВАНИЕ И РАЗВИТИЕ МУНИЦИПАЛЬНОГО УПРАВЛЕНИЯ В МУНИЦИПАЛЬНОМ ОБРАЗОВАНИИ "ГОРОДСКОЙ ОКРУГ "ГОРОД НАРЬЯН-МАР"

2022 год	2023 год	2024 год
354,5 млн ₽	351,3 млн ₽	342,2 млн ₽

Осуществление деятельности Администрации в рамках собственных и переданных государственных полномочий		
160,6	156,6	156,0
Обеспечение деятельности Администрации		
126,1	127,3	123,0
Управление муниципальными финансами		
34,5	34,7	34,2
Управление и распоряжение муниципальным имуществом		
33,3	32,7	29,0

РАЗВИТИЕ ПРЕДПРИНИМАТЕЛЬСТВА В МУНИЦИПАЛЬНОМ ОБРАЗОВАНИИ "ГОРОДСКОЙ ОКРУГ "ГОРОД НАРЬЯН-МАР"

Цели муниципальной программы	Содействие развитию малого и среднего предпринимательства на территории муниципального образования "Городской округ "Город Нарьян-Мар"
Задачи муниципальной программы	✓ Создание условий для вовлечения в предпринимательскую деятельность активных граждан города Нарьян-Мара. ✓ Развитие торговли. ✓ Снижение административных барьеров и налоговой нагрузки для субъектов малого и среднего предпринимательства. ✓ Обеспечение доступа предпринимателей к участию в муниципальных закупках
Ожидаемые результаты реализации муниципальной программы	✓ Увеличить количество субъектов малого и среднего предпринимательства до 357 единиц на 10 тыс. человек населения по состоянию на 31.12.2024. ✓ Обеспечить население города Нарьян-Мара стационарными торговыми объектами площадью не менее 505 кв. м на 1 тыс. человек по состоянию на 31.12.2024. ✓ Увеличить долю проектов муниципальных нормативных правовых актов, прошедших оценку регулирующего воздействия с участием субъектов малого и среднего предпринимательства, до 30% за год. ✓ Обеспечить долю закупок среди субъектов малого предпринимательства, осуществляемых в соответствии с Федеральным законом N 44-ФЗ "О контрактной системе в сфере закупок товаров, работ, услуг для обеспечения государственных и муниципальных нужд", в размере не менее 15% за год

Целевые показатели муниципальной программы

Наименование	Единица измерения	Значения целевых показателей						
		Базовый 2017 год	2019 год	2020 год	2021 год	2022 год	2023 год	2024 год
Муниципальная программа "Развитие предпринимательства в муниципальном образовании "Городской округ "Город Нарьян-Мар"								
Количество субъектов малого и среднего предпринимательства	единиц на 10 тыс. человек населения	348	350	351	353	355	357	360
Обеспеченность населения города Нарьян-Мара площадью стационарных торговых объектов	кв. м на 1 тыс. человек	Не менее 505	Не менее 505	Не менее 505	Не менее 505	Не менее 505	Не менее 505	Не менее 505
Доля проектов муниципальных нормативных правовых актов, прошедших оценку регулирующего воздействия с участием субъектов малого и среднего предпринимательства	процент	14	14	18	22	25	30	30
Доля закупок среди субъектов малого предпринимательства, осуществляемых в соответствии с Федеральным законом N 44-ФЗ "О контрактной системе в сфере закупок товаров, работ, услуг для обеспечения государственных и муниципальных нужд"	процент	Не менее 15%	Не менее 15%	Не менее 15%	Не менее 15%	Не менее 15%	Не менее 15%	Не менее 15%

Целевые показатели муниципальной программы

Наименование	Единица измерения	Значения целевых показателей						
		Базовый 2017 год	2019 год	2020 год	2021 год	2022 год	2023 год	2024 год
Подпрограмма 1 "Развитие предпринимательства и торговли в муниципальном образовании "Городской округ "Город Нарьян-Мар"								
Количество сохраненных и вновь созданных рабочих мест у субъектов малого и среднего предпринимательства, получивших поддержку в рамках Подпрограммы 1	ед.	14	16	20	20	25	25	25
Доля объектов недвижимого имущества, вовлеченного в экономический оборот, по отношению к общему числу объектов, включенных в Перечень муниципального имущества	процент	50	60	70	70	80	80	90
Количество проведенных ярмарок (в том числе ярмарок выходного дня)	ед.	9	11	3	-	-	-	-
Доля договоров, заключенных с субъектами малого и среднего предпринимательства на размещение нестационарных торговых объектов, к общему количеству мест, указанных в Схеме НТО	процент	50	60	70	75	80	85	90

Целевые показатели муниципальной программы

Наименование	Единица измерения	Значения целевых показателей						
		Базовый 2017 год	2019 год	2020 год	2021 год	2022 год	2023 год	2024 год
Подпрограмма 2 "Популяризация предпринимательской деятельности в муниципальном образовании "Городской округ "Город Нарьян-Мар"								
Количество информационных материалов о мерах, направленных на поддержку субъектов малого и среднего предпринимательства, популяризацию предпринимательской деятельности, размещенных в средствах массовой информации	ед.	9	10	12	15	18	20	22
Количество субъектов малого и среднего предпринимательства, получивших консультации по различным направлениям предпринимательской деятельности	ед.	40	50	50	60	60	70	70
Количество субъектов малого и среднего предпринимательства, принявших участие в конкурсах, проведенных в рамках Подпрограммы 2	ед.	11	6	7	7	8	8	9

РАЗВИТИЕ ПРЕДПРИНИМАТЕЛЬСТВА В МУНИЦИПАЛЬНОМ ОБРАЗОВАНИИ "ГОРОДСКОЙ ОКРУГ "ГОРОД НАРЬЯН-МАР"

2022 год	2023 год	2024 год
3,6 млн ₽	3,6 млн ₽	3,6 млн ₽

Развитие предпринимательства и торговли

3,0	3,0	3,0

Популяризация предпринимательской деятельности

0,6	0,6	0,6

Финансовая поддержка – в форме субсидий, грантов

Информационная поддержка – консультации и организационная поддержка

Повышение привлекательности предпринимательской деятельности

- Проведение конкурсов профессионального мастерства
- "Лучший предприниматель года"
- "Лучшее новогоднее оформление"

РАЗВИТИЕ ИНСТИТУТОВ ГРАЖДАНСКОГО ОБЩЕСТВА В МУНИЦИПАЛЬНОМ ОБРАЗОВАНИИ "ГОРОДСКОЙ ОКРУГ "ГОРОД НАРЬЯН-МАР"

Цели муниципальной программы	Содействие развитию институтов гражданского общества, повышение гражданской активности населения в муниципальном образовании "Городской округ "Город Нарьян-Мар"
Задачи муниципальной программы	✓ повышение гражданской активности населения города Нарьян-Мара; ✓ создание условий для развития социально ориентированных некоммерческих организаций, общественных объединений граждан и территориальных общественных самоуправлений; ✓ повышение эффективности взаимодействия органов местного самоуправления с социально ориентированными некоммерческими организациями, общественными объединениями граждан и территориальными общественными самоуправлениями
Ожидаемые результаты реализации муниципальной программы	✓ Повысить Индекс повседневной гражданской активности в муниципальном образовании до 0,07 единиц по состоянию на 31.12.2024. ✓ Увеличить количество социально ориентированных некоммерческих организаций, общественных объединений граждан и территориальных общественных самоуправлений, получивших поддержку в рамках реализации Программы, до 12 единиц по состоянию на 31.12.2024

Целевые показатели муниципальной программы

Наименование	Единица измерения	Значения целевых показателей					
		2019 год	2020 год	2021 год	2022 год	2023 год	2024 год
Муниципальная программа "Развитие институтов гражданского общества в муниципальном образовании "Городской округ "Город Нарьян-Мар"							
Индекс повседневной гражданской активности в муниципальном образовании	ед.	0,05	0,06	0,07	0,07	0,07	0,07
Количество социально ориентированных некоммерческих организаций, общественных объединений граждан и территориальных общественных самоуправлений, получивших поддержку в рамках реализации Программы	ед.	11	12	12	12	12	12
Подпрограмма 1 "Развитие муниципальной системы поддержки некоммерческих организаций и общественных объединений граждан"							
Количество проведенных в муниципальном образовании общественных акций и мероприятий с участием социально ориентированных некоммерческих организаций и общественных объединений граждан	ед.	32	34	36	39	43	43
Доля социально ориентированных некоммерческих организаций, положительно оценивающих взаимодействие с органами местного самоуправления, в общем количестве опрошенных социально ориентированных некоммерческих организаций	процент	40	50	55	60	70	70
Количество граждан, участвовавших в мероприятиях, проводимых социально ориентированными некоммерческими организациями и общественными объединениями граждан в рамках реализации Подпрограммы 1	чел.	630	668	715	772	841	841

Целевые показатели муниципальной программы

Наименование	Единица измерения	Значения целевых показателей					
		2019 год	2020 год	2021 год	2022 год	2023 год	2024 год
Подпрограмма 2 "Совершенствование системы территориального общественного самоуправления"							
Количество территориальных общественных самоуправлений, зарегистрированных на территории муниципального образования	единиц	12	13	12	12	12	12
Доля населения, проживающего на территории муниципального образования, на которой осуществляется территориальное общественное самоуправление	процент	6	7	7	7	7	7
Количество территориальных общественных самоуправлений, получивших финансовую поддержку из городского бюджета	единиц	6	6	6	6	6	6

РАЗВИТИЕ ИНСТИТУТОВ ГРАЖДАНСКОГО ОБЩЕСТВА В МУНИЦИПАЛЬНОМ ОБРАЗОВАНИИ "ГОРОДСКОЙ ОКРУГ "ГОРОД НАРЬЯН-МАР"

2022 год	2023 год	2024 год
1,9 млн ₽	1,9 млн ₽	1,9 млн ₽

Развитие муниципальной системы поддержки некоммерческих организаций и общественных объединений граждан

0,6	0,6	0,6

Совершенствование системы территориального общественного самоуправления

1,3	1,3	1,3

Предоставление грантов:

- на проекты социально ориентированных некоммерческих организаций
- на реализацию социально-значимых проектов ТОС
- на организацию деятельности ТОС
- материальное поощрение представителей ТОС

ПОВЫШЕНИЕ ЭФФЕКТИВНОСТИ РЕАЛИЗАЦИИ МОЛОДЕЖНОЙ ПОЛИТИКИ В МУНИЦИПАЛЬНОМ ОБРАЗОВАНИИ "ГОРОДСКОЙ ОКРУГ "ГОРОД НАРЬЯН-МАР"

Цели муниципальной программы	✓ Создание условий для успешной социализации и эффективной самореализации молодежи. ✓ Воспитание готовности к достойному служению обществу и государству, выполнению обязанностей по защите Родины. ✓ Формирование у молодежи мотивации на эффективное социально-психологическое и физическое развитие
Задачи муниципальной программы	✓ формирование системы продвижения инициативной и талантливой молодежи; ✓ вовлечение молодежи в социальную практику; ✓ организация работы с общественными организациями, осуществляющими свою деятельность в сфере военно-патриотического воспитания, и военным комиссариатом; ✓ увеличение количества публикаций в средствах массовой информации муниципалитета, статей военно-патриотической направленности; ✓ усовершенствование форм и методов работы в сфере профилактики аддиктивного поведения
Ожидаемые результаты реализации муниципальной программы	✓ Увеличить долю молодежи, проживающей на территории муниципального образования "Городской округ "Город Нарьян-Мар", задействованной в мероприятиях, проводимых в сфере самореализации и эффективной социализации, до 1,3% от общего количества молодых граждан, проживающих на территории города Нарьян-Мара. ✓ Увеличить к 31.12.2024 количество военно-патриотических мероприятий, проводимых совместно с общественными организациями и военным комиссариатом округа, до 10 мероприятий в год. ✓ Увеличить долю молодежи, проживающей на территории муниципального образования "Городской округ "Город Нарьян-Мар", задействованной в мероприятиях, направленных на военно-патриотическое воспитание, до 1,5% от общего количества молодых граждан, проживающих на территории города Нарьян-Мара. ✓ Увеличить к 31.12.2024 количество профилактических мероприятий, проведенных совместно с комиссией по делам несовершеннолетних и защите их прав МО "Городской округ "Город Нарьян-Мар", до 14 мероприятий в год

Целевые показатели муниципальной программы

Наименование	Единица измерения	Значения целевых показателей						
		Базовый 2017 год	2019 год	2020 год	2021 год	2022 год	2023 год	2024 год
Доля молодежи, проживающей на территории муниципального образования "Городской округ "Город Нарьян-Мар", задействованной в мероприятиях, проводимых в сфере самореализации и эффективной социализации	%	1,1	0	0	1,6	1,3	1,7	1,3
Количество положительных отзывов со стороны участников мероприятий, направленных на продвижение инициативной и талантливой молодежи	Ед.	24	46	0	50	52	54	54
Количество военно-патриотических мероприятий, проведенных совместно с общественными организациями и военным комиссариатом округа	Ед.	1	4	0	6	8	10	10
Доля молодежи, проживающей на территории муниципального образования "Городской округ "Город Нарьян-Мар", задействованной в мероприятиях, направленных на военно-патриотическое воспитание	%	-	0	0	1,2	1,5	1,5	1,5
Количество профилактических мероприятий, проведенных совместно с комиссией по делам несовершеннолетних и защите их прав МО "Городской округ "Город Нарьян-Мар"	Ед.	2	6	2	9	11	13	14

ПОВЫШЕНИЕ ЭФФЕКТИВНОСТИ РЕАЛИЗАЦИИ МОЛОДЕЖНОЙ ПОЛИТИКИ В МУНИЦИПАЛЬНОМ ОБРАЗОВАНИИ "ГОРОДСКОЙ ОКРУГ "ГОРОД НАРЬЯН-МАР"

2022 год 1,0 млн ₽	2023 год 1,0 млн ₽	2024 год 1,0 млн ₽
Формирование системы продвижения инициативной и талантливой молодежи		
0,5	0,5	0,5
Военно-патриотическое воспитание молодежи		
0,3	0,3	0,3
Формирование здорового образа жизни, профилактика асоциальных проявлений в молодежной среде		
0,2	0,2	0,2

ПОДДЕРЖКА ОТДЕЛЬНЫХ КАТЕГОРИЙ ГРАЖДАН

Цели муниципальной программы	Создание условий для повышения качества жизни отдельных категорий граждан за счет реализации мер социальной поддержки, установленных правовыми актами муниципального образования "Городской округ "Город Нарьян-Мар"
Задачи муниципальной программы	✓ Исполнение обязательств муниципального образования по предоставлению мер социальной поддержки
Ожидаемые результаты реализации муниципальной программы	✓ Исполнение обязательств муниципального образования по предоставлению мер социальной поддержки на постоянной основе к 2024 году 850 гражданам

Целевые показатели муниципальной программы

Наименование	Единица измерения	Значения целевых показателей						
		Базовый 2017 год	2019 год	2020 год	2021 год	2022 год	2023 год	2024 год
Общее количество граждан, получающих в отчетном году дополнительные меры социальной поддержки на постоянной основе	чел	946	845	857	856	857	858	859
Доля отдельных категорий граждан, получивших социальную поддержку, к общему числу граждан, обратившихся за поддержкой	%	97	97	97	97	97	97	97
Уровень охвата граждан, имеющих право и обратившихся за оказанием разовой материальной помощи	%	90	90	90	90	90	90	90
Доля граждан, получающих выплаты пенсии (доплаты к пенсии) за выслугу лет, замещавших должности муниципальной службы и выборные должности местного самоуправления, к общему числу обратившихся за выплатой	%	100	100	100	100	100	100	100

ПОДДЕРЖКА ОТДЕЛЬНЫХ КАТЕГОРИЙ ГРАЖДАН

2022 год	2023 год	2024 год
42,1 млн ₽	42,3 млн ₽	42,5 млн ₽

Поддержка отдельных категорий граждан		
5,4	5,7	5,9
Пенсионное обеспечение отдельных категорий граждан		
36,7	36,6	36,6

- Выплата пенсий за выслугу лет
- Подписка на общественно-политическую газету Ненецкого автономного округа "Няръяна-Вындер"
- Единовременная выплата лицам, уволенным в запас после прохождения военной службы;

Выплаты гражданам:

- Почетная грамота МО "Городской округ "Город Нарьян-Мар"
- Ветеран города
- Почетный гражданин города Нарьян-Мара
- Знак "За заслуги перед городом Нарьян-Маром"

Сведения о социально-значимых проектах предусмотренных к финансированию за счет бюджета муниципального образования на 2022 год и плановый период 2023-2024

Наименование	Объём финансирования		Планируемый ввод в эксплуатацию	Ожидаемый результат
	2022 год	2023 год		
«Реконструкция ул. Заводская в г. Нарьян-Маре»	67,5 млн ₽	157,6 млн ₽	2023 год	Магистральная улица общегородского значения, покрытие капитального типа из асфальтобетона. Строительная длина 1173,36 м.

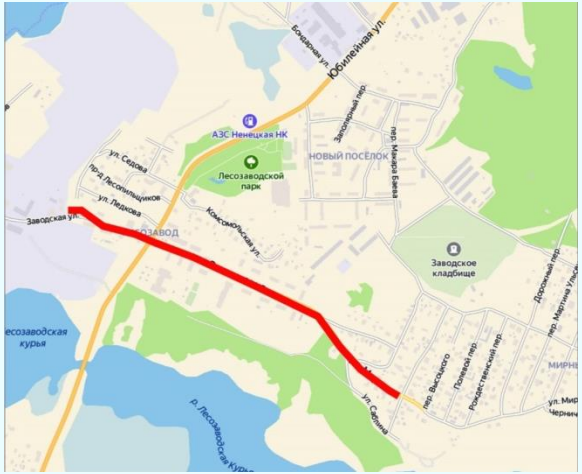

Контактная информация для граждан

График работы: пн-пт с 8:30 до 17:30; обед с 12:30 до 13:30; сб,вс- выходной день.

№	Наименование должности	ФИО	№ кабинета	Телефон
1.	Заместитель главы Администрации муниципального образования "Городской округ "Город Нарьян-Мар" по экономике и финансам	Жукова Ольга Владимировна	30 (3 этаж)	4-23-19
2.	Начальник Управления финансов администрации МО "Городской округ "Город Нарьян-Мар"	Захарова Марина Анатольевна	24 (3 этаж)	4-53-82

почтовый адрес: 166000, Ненецкий автономный округ, г. Нарьян-Мар, ул. Ленина, 12
электронный адрес: gorfinup@adm-nmar.ru
сайт: www.adm-nmar.ru